

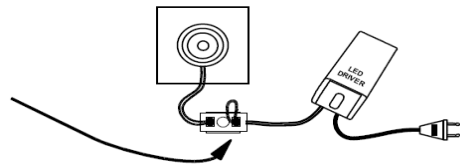


Aansluitschema voor Newlec Led verlichting

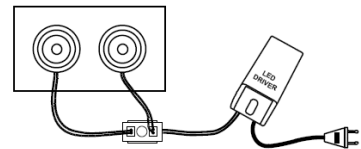
Let op: Bij het aansluiten van slechts één LED moet de open connector-uitgang worden gesloten met de jumper om het serie circuit niet te verbreken.

Let op: schakel altijd eerst de spanning van de driver af voordat een LED wordt verwijderd of aangesloten. Hierdoor wordt voorkomen dat een onbelaste driver een te hoge spanning gaat leveren waardoor de LED's worden beschadigd.

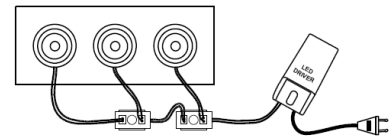
De LEDs zijn altijd in serie geschakeld.
Het is daarom vereist het circuit te sluiten met een jumper wanneer u slechts één LED aansluit.



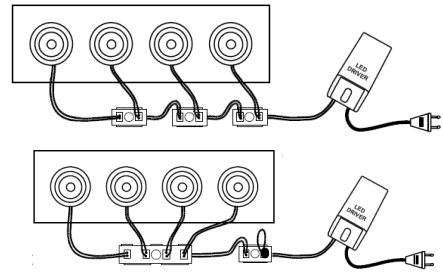
Aansluitschema bij twee LEDs.



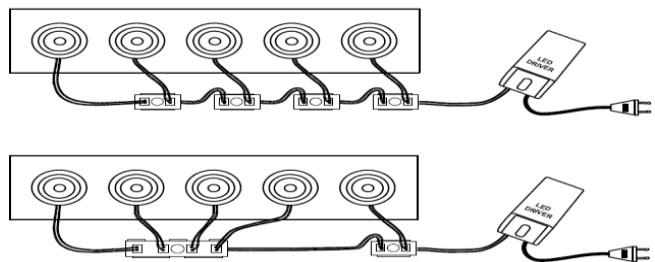
Aansluitschema bij drie LEDs



Aansluitschema bij vier LED's.
Twee mogelijkheden



Aansluitschema bij vijf LED's.
Twee mogelijkheden



Connector kabels:

2 uitgangen
HES67



4 uitgangen
HES66

